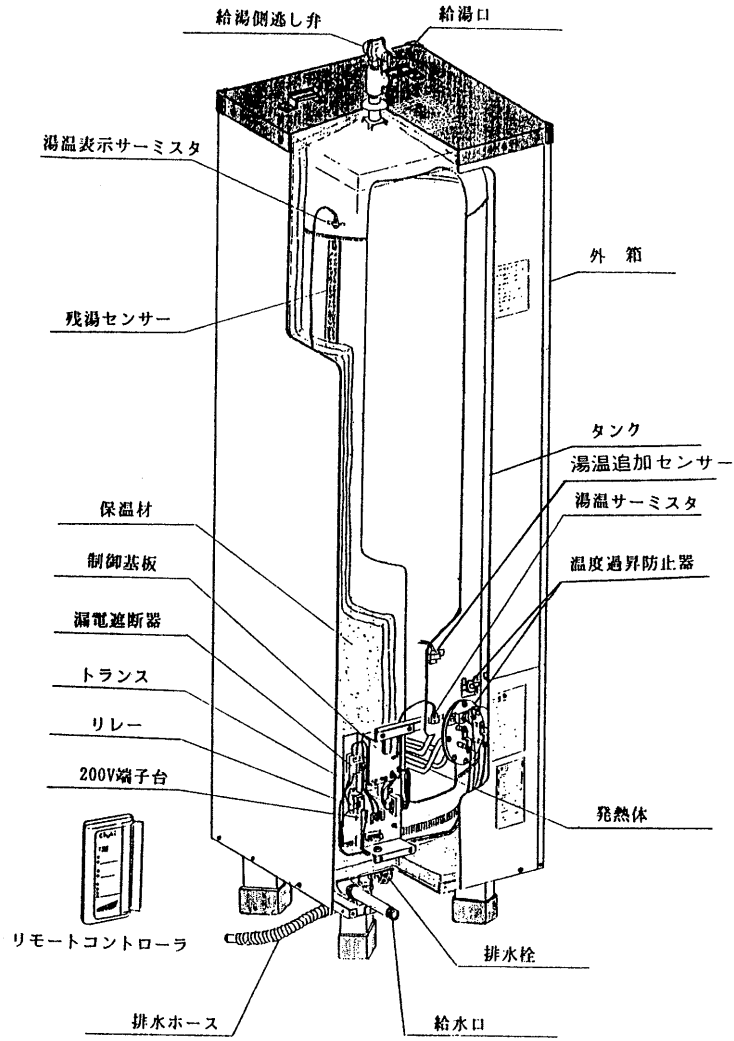


# 1. 仕 様


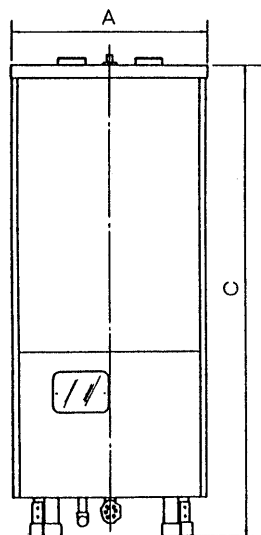
|              |       |   |                  |           |
|--------------|-------|---|------------------|-----------|
| 適用電力制度       |       | 時間帯電灯対応型  |                  |           |
| 機種区分         |       | 屋内型   |                  |           |
| 型式           |       | CS-300MTA   | CS-400MTA        | CS-500MTA |
| タンク容量        |       | 300ℓ  | 400ℓ             | 500ℓ      |
| 定格           | 発熱体   | 電 圧   | 単相200V           |           |
|              |       | 消費電力  | 3.4kW            | 4.4kW     |
| 格            | 制御用電源 |   | 単相200V 8W (常時通電) |           |
| 沸き上がり湯温      |       | 約55℃～90℃  |                  |           |
| 外形寸法<br>(mm) | 高 さ   | 1827  | 1689             | 2059      |
|              | 幅×奥行  | 600×650   |                  |           |
| 製品重量<br>(kg) | 本 体   | 63  | 77               | 90        |
|              | 満 水 時 | 363   | 477              | 590       |
| 型式認可番号       |       | ▽81-18820   |                  | ▽81-18805 |
| 日水協登録番号      |       | A-2568  | A-2642           | A-2569    |
| タ ン ク        |       | ステンレス鋼板 (NSS444N)   |                  |           |
| ケ ー ス        |       | 亜鉛めっき鋼板+メラミン樹脂塗料焼付塗装  |                  |           |
| 保 温 材        |       | グラスウール 30mm×2重巻   |                  |           |
| 温 度 調 節 器    |       | 温度検知サーミスタ (熱量制御方式)  |                  |           |
| 温度過昇<br>防止器  | 沸騰防止用 | バイメタル式 250V 35A 手動復帰式   |                  |           |
|              | 空焼防止用 | バイメタル式 120V 15A 手動復帰式   |                  |           |
| 発 熱 体        |       | 銅管シーズヒータ  |                  |           |
| ア ー ス        |       | アース端子   |                  |           |
| 漏 電 遮 断 器    |       | 電流動作型 30A 感度30mA  |                  |           |
| 給湯・給水・排水口    |       | R3/4ネジ (20A)  |                  |           |
| リモコン         | 操 作   | ☆湯温設定スイッチ (自動、高く、低く) ☆表示切換スイッチ<br>☆停止日数スイッチ ☆湯量追加スイッチ ☆時刻設定スイッチ   |                  |           |
|              | 表 示   | ☆デジタル表示 (時刻・湯温・停止日数・湯量追加回数)<br>☆表示切換ランプ (時刻・湯温・停止日数・湯量追加回数)<br>☆時間帯表示ランプ (昼間・夜間)<br>☆通電表示ランプ (通電モニター、常時ヒータ)<br>☆残湯量ランプ (湯量ご注意、50ℓ、100ℓ、150ℓ)<br>☆湯温設定ランプ (自動、「1」、「2」、「3」、「4」、「5」) |                  |           |
| 寸 法 (mm)     |       | 幅90×奥行21.5×高さ185  |                  |           |
| テレコン機能       |       | テレコンアダプター (別売) +テレコントローラ (別売・別設置)<br>電話による温水器の電源入り・切り操作可能   |                  |           |
| そ の 他        | 付属部品  | 給湯側逃し弁 排水栓  |                  |           |
|              | 別売部品  | リモコンケーブル 5m、10m、15m   |                  |           |

# 構造図



# 外形寸法図

| タンク容量(l)   | 300    | 400    | 500    |
|------------|--------|--------|--------|
| 重量 本体 (kg) | 約63kg  | 約77kg  | 約90kg  |
| 満水時 (kg)   | 約363kg | 約477kg | 約590kg |
| 寸法 (mm)    |        |        |        |
| A          | 600    | 710    | 710    |
| B          | 650    | 760    | 760    |
| C          | 1827   | 1689   | 2059   |



# 結線図

